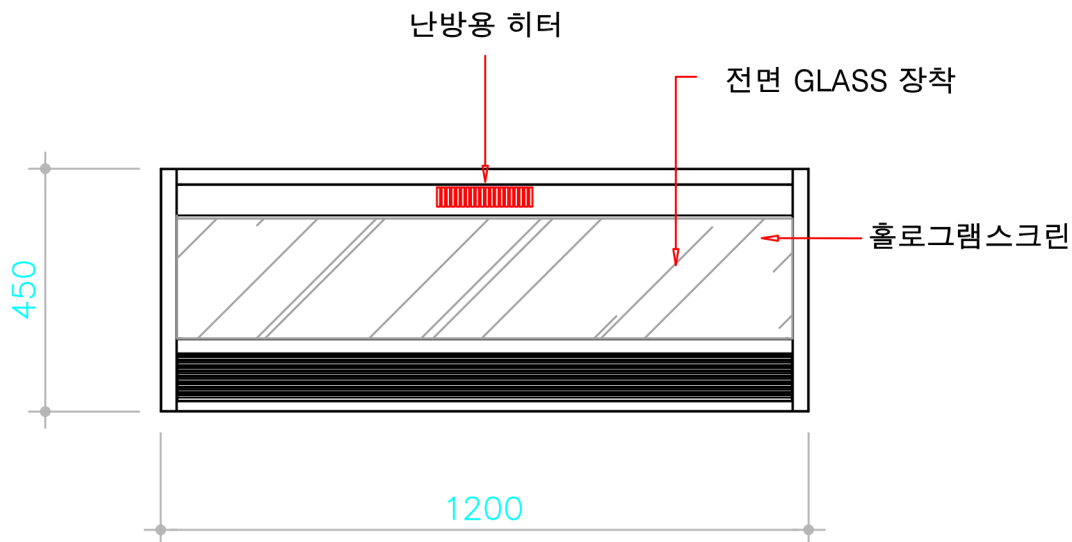
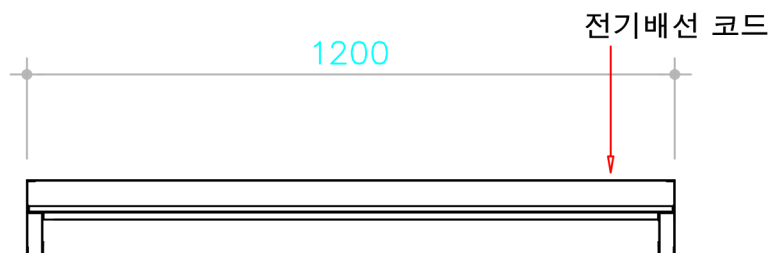


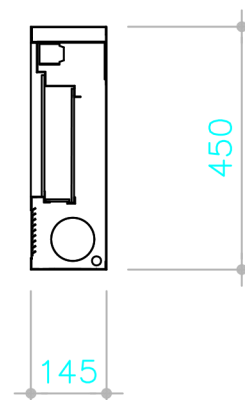
## ※ Full LED 전기벽난로 (1200×450×145)

마감시 현장개구부 사이즈 (W:1210×H:455×D:200)



### ※ 제품 사양 (시방서)

1. 제품 사이즈 : 1200 x 450 x 145 mm
2. 타공 사이즈 : 1210 x 455 x 200 mm
3. 재료 : T2mm steel 및 기타 전기 장치
4. 마감도료 : 분체도장(블랙)
5. 발광 : FULL 칼라 LED 타입
6. 소비전력 : 평상시 12W / 히터난방시 900W
7. 중량 : 30kg
7. 정격전압 : AC220V / 60Hz



이백이십이호전이문회사

**삼미벽난로**  
SAMMI FIREPLACE CO.

TEL : 02045-1900 FAX : 02015-1829